

Как создать платежную ссылку / QR-код для получения оплаты от ЮЛ и ИП через СБП (B2B)

ВАЖНО! Для отправки / получения платежей B2B обратитесь в Банк для подключения услуги.

Преимущества расчетов по СБП для юридических лиц (B2B):

- Мгновенное зачисление средств вне зависимости от времени и дня совершения платежа. СБП работает круглосуточно, без выходных и праздников, поэтому задержек не бывает.
- Простой механизм совершения платежей. Не нужно вводить полные реквизиты. Это сильно упрощает процесс транзакций и минимизирует риски ошибок.

Для формирования платежной ссылки / QR-кода для получения платежа от ЮЛ / ИП через СБП (B2B) используйте один из доступных сервисов:

- 1С
- Портал ТСП

Формирование платежной ссылки / QR-кода в 1С

1. Подключите сервис B2B в Банке
2. Настройте сервис **1С:СБП B2B** в программе 1С (инструкции на официальном сайте: <https://portal.1c.ru/applications/1C-SBPB2B>)

Подключение доступно в программах (перечень программ постоянно расширяется):

- «1С:УНФ», релиз 3.0.10 и выше;
- «1С:Розница», релиз 3.0.10 и выше;
- «1С:Бухгалтерия 8», релиз 3.0.168 и выше.

1С:СБП B2B — это удобное и безопасное решение для мгновенных безналичных платежей между юридическими лицами. Встроенная в программы 1С СБП автоматизирует и ускоряет взаиморасчеты, обеспечивая контроль на каждом этапе операций.

3. При формировании в 1С документов на оплату (Заказ покупателя, Счет на оплату, Расходная накладная, Акт выполненных работ) на форме документов станет доступной кнопка для оплаты через СБП с возможностью печати документа с QR-кодом / отправки Покупателю на e-mail или sms-сообщением документов с платежной ссылкой для оплаты через СБП. Платежная ссылка содержит реквизиты, сумму оплаты, параметры НДС, назначение платежа.

Счет на оплату (настройка)

Заказ покупателя 50 от 17.10.2024 (не проведен)

Печать Копий: 1 Подписать и печать ?

БИК 044525350
Сч. № 30101810100000000350

Банк получателя
ИНН 7725192493 КПП 772501001 Сч. № 40702852520120154223

ООО "Ассоль"

Получатель

Отсканируйте для оплаты

Счет на оплату № 50 от 17 октября 2024 г.

Поставщик (исполнитель): ООО "Ассоль", ИНН 7725192493, КПП 772501001, 142750, Москва г, Внуковское п, Абабурово п, Майская ул, дом № 10, корпус 3, офис 20, тел.: (495) 5552255, доб. 702

Покупатель (заказчик): ООО "Лаверна", ИНН 0456923652, тел.: +7 (495) 1235689

Основание: Договор: Основной договор

№	Товар (Услуга)	Код	Кол-во	Ед.	Цена	Сумма
1	Разъем RJ-45		1	шт.	800,00	800,00

Заказ покупателя 50 от 17.10.2024 (не проведен)

Основное События Файлы Отчеты Заказы покупателей с сайта

Провести и закрыть Записать Провести Создать на основании - Настройка

Вид и состояние: Основной В производстве Номер: АСФР-000050 от: 17.10.2024 10:30:06

Покупатель: Лаверна ООО Операция: Заказ на продажу

Договор: Основной договор Организация: Ассоль ООО

Отгрузка: 17.10.2024 Калькуляция Сводно о заказе Банковский счет, подписи и другие реквизиты

Товары, услуги (1) Доставка Платежный календарь Оплата (Вручную)

Добавить Подобрать

Склад (резерв): Розничный магазин

N	Номенклатура	Характерис...	Партия	Серия
1	Разъем RJ-45	<Не испол...	<Не исп...	

Комментарий

Оплата через Систему быстрых платежей

Отправить

Ссылка для оплаты сформирована и готова к отправке покупателю. Сумма к оплате 800 руб.

Платежная ссылка: <https://test.1c.ru/6e9bb07a76d1487d829f0e3334569ffe>

Отправка платежной ссылки покупателю:

☒ E-mail ☐ Счет на оплату через СБП (Заказ покупателя)

☐ SMS ☐ Оплата СБП (Заказ покупателя)

Частичные оплаты Как оплатить по ссылке?

уч.	Сумма	% НДС
Сумма	800,00	20%

НДС: 133,33

Всего: 800,00

4. Оплаченные Покупателем заказы изменяют статус оплаты в списке заказов

Заказы покупателей

Создать Создать на основании - Поиск (Ctrl+F)

Дата	Номер	Состояние	Покупатель	Сумма	Дата	Период: за все время
28.08.2024	АСФР-000036	В производ...	Коренева Марина Николаевна	384,00	28.0	Покупатель, ИНН, телефон
16.10.2024	АСФР-000043	В производ...	Коренева Марина Николаевна	400,00	16.1	Ответственный
16.10.2024	АСФР-000044					
16.10.2024	АСФР-000045					
16.10.2024	АСФР-000046					
17.10.2024	АСФР-000047					
17.10.2024	АСФР-000048					
17.10.2024	АСФР-000049					
17.10.2024	АСФР-000050					

Связанные документы

Открыть

Документ	Сумма	Контрагент	Организация
Заказ покупателя 50 от 17.10.2024	800,00, руб.	Лаверна ООО	Ассоль ООО
Операция по платежным картам 71 от 17.10.2024	800,00, руб.	Лаверна ООО	Ассоль ООО

Формирование платежной ссылки / QR-кода в Портале ТСП

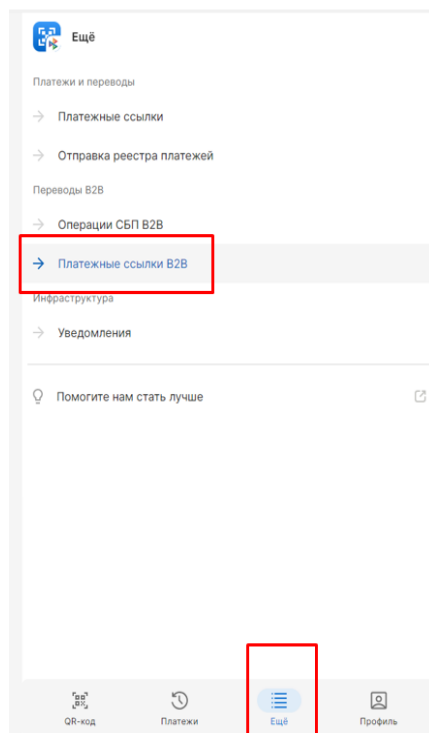
1. Подключите сервис В2В в Банке.
2. Войдите в Портал ТСП по логину и Паролю, предоставленному сотрудниками Банка при подключении услуги. Операции по переводам между ЮЛ и ИП через СБП В2В Портал ТСП доступен только в мобильной версии <https://m.qrexpress.ru/> (доступна для входа также через браузер ПК).

Выберите в меню «ЕЩЁ», выберите подпункт «СПИСОК ПЛАТЕЖНЫХ В2В ССЫЛОК».

Откроется окно с двумя вкладками: «ОДНОРАЗОВЫЕ» и «МНОГОРАЗОВЫЕ».

По умолчанию будет открыта вкладка «ОДНОРАЗОВЫЕ». Для генерации многоразовых Функциональных ссылок СБП для В2В выберите вкладку «МНОГОРАЗОВЫЕ».

Нажмите кнопку «Создать одноразовый / многоразовый В2В QR».



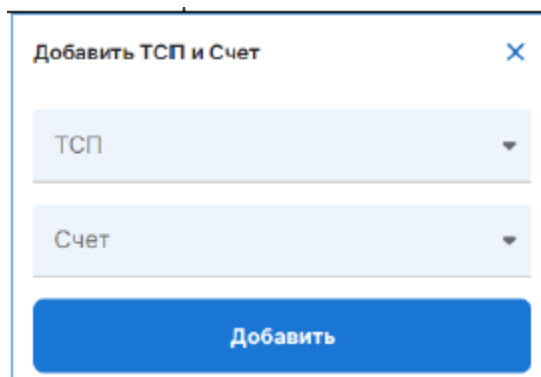
Нажмите «ВЫБЕРИТЕ ТСП И СЧЕТ».


ТСП – это структурная единица юридического лица-получателя В2В-перевода, предоставляющего товары/услуги.

Счёт – это счёт юридического лица-получателя В2В-перевода.

Откроется окно «ТСП и счет». Выберите значения из выпадающего списка, нажмите кнопку «Добавить». Примечание: Связку ТСП/счёт нужно добавить только при первой генерации одноразовой/многоразовой Функциональной ссылки СБП для В2В.

Продолжая приём В2В-переводов, при генерации, связка ТСП/счёт будет заполнена. Если потребуется отправить перевод от другого ТСП/по другому счёту – в этом случае, нужно будет аналогичным образом добавить новую связку и выбрать её).



Вернитесь в форму по генерации одноразовой/многоразовой Функциональной ссылки СБП для В2В, нажав значок  в левом верхнем углу приложения.

Заполните поля:

Одноразовая Функциональная ссылка СБП для В2В	Многоразовая Функциональная ссылка СБП для В2В
Укажите сумму перевода В2В (обязательно для заполнения). Введите описание перевода (обязательно для заполнения).	Укажите сумму перевода В2В (не обязательно для заполнения). Введите описание перевода (не обязательно для заполнения).
Нажмите чекбокс «Облагается НДС», если за покупку товара/услуги полагается налог на добавленную стоимость (необязательно для заполнения).	
Укажите сумму НДС (обязательно для заполнения, если в предыдущем п. был выбран НДС).	Укажите сумму НДС (не обязательно для заполнения).

Нажмите **«Создать»**. В списке Платёжных ссылок СБП добавится сгенерированная одноразовая/многоразовая Функциональная ссылка СБП для В2В.

3. Предоставьте QR-код юридическому лицу/ТСП-плательщику. Для этого нажмите на строку с одноразовой/многоразовой Функциональной ссылкой СБП для В2В:



Откроется окно.



Предложите плательщику отсканировать QR-код, либо, нажав **«Копировать QR-код»**, скопируйте и отправьте Платёжную ссылку СБП удобным для плательщика способом (по email, Whats'app, Telegram и т.п.).

